

How to print out your certificate of enrollment



Service

- > Anfahrt und Parkmöglichkeiten
Campus Ernst-Boehe-Straße
- > Ausbildungsförderung (BAföG)
- > Bibliothek
- > Chancengleichheit und Vielfalt
- > Hochschulkommunikation
- > **Hochschulportal**
- > Hochschuleseelsorge Ludwigshafen
- > IT-Service Center
- > OpenOLAT
- > StudierendenServiceCenter (SSC)
- > Studierendenwerk Vorderpfalz
- > Studium & Lehre
- > Übersicht der Beratungs- und
Unterstützungsangebote
- > VRN-Semesterticket
- > **Verfahrensmittel und Bescheinigungen**

Hochschulportal

Im **Hochschulportal** werden folgende Informationen bereitgestellt.

1. Allgemeine Übersichten

- Veranstaltungen
- Prüfungen
- Raumpläne
- aktuelle Hinweise
- Personensuche

2. Studierenden bietet es - nach persönlichem Login - darüber hinaus Möglichkeiten der **Selbstverwaltung**:

- Drucken von Notenbescheinigungen (Transcript of Records)
- Anmeldung zu Prüfungen
- Übersicht über angemeldete Prüfungen
- Übersicht über die persönlichen Noten

Schnelleinstieg

Veranstaltungsplanung,
Stundenplan und
Prüfungsangelegenheiten:
Veranstaltungs- und Prüfungsportal
Studienbescheinigungen,
Gebührenkonto, Kontaktdaten und
Bewerbungsangelegenheiten:
**Studierenden- und
Bewerbungsportal**

Support

Hochschulportal - Support

Go to the HWG Ludwigshafen website and go to service -> „Hochschulportal“.
Click on red „Hochschulportal“.
You will get to the following website

1. Benutzerkennung 2. Passwort Anmelden
Zugangsdaten vergessen?

Studierenden- und Bewerbungsportal

Startseite Bewerber/-innen Immatrikulation Studierende

Portalauswahl

Herzlich Willkommen auf dem Portal der Hochschule für Wirtschaft und Gesellschaft Ludwigshafen

Bewerber/-innen Sie möchten sich für ein Studium bewerben oder Ihren Antragsstatus einsehen	Immatrikulation Sie möchten Ihre Immatrikulation beantragen (Online-Immatrikulation)
Studierende Sie studieren an der Hochschule für Wirtschaft und Gesellschaft Ludwigshafen und möchten Bescheinigungen drucken, Daten ändern oder Zahlungen kontrollieren	Verifikationen Sie möchten ausgegebene Bescheinigung mit Verifikationscode verifizieren

1. Your student number
2. Your password

After you log in you will get to the following website

The screenshot shows the homepage of the university portal. At the top, there is a navigation bar with 'Meine Funktionen', 'Mein Studium' (circled in red), and 'Benutzer-Informationen'. Below the navigation bar, there are several sections: 'Studierenden- und Bewerbungsportal', 'Quicklinks', 'Meine Meldungen' (with a notification that no messages are currently present), 'Zuletzt verwendet' (showing 'Studienservice'), and 'Prüfungsverwaltung/Veranstaltungen' (with a message about the system transition to HISinOne and a list of self-service functions).

You need to click on „Mein Studium“





The screenshot shows the 'Mein Studium' page. The navigation bar now highlights 'Mein Studium'. Below the navigation bar, there is a breadcrumb trail: 'Startseite > Mein Studium'. The main content area has a sub-header 'Mein Studium' and a link 'Studienservice' (circled in red). Below this link, there is a brief description: 'Erstellen Sie hier Ihre Studienbescheinigungen, informieren sich über Ihren Rückmeldestatus, fällige Semesterbeiträge oder Ihre Zahlungen, nehmen Sie Änderungen an Ihren Kontaktdaten vor und vieles mehr.'

You need to click on „Studienservice“

The screenshot shows the 'Studienservice' page. The navigation bar highlights 'Mein Studium'. Below the navigation bar, there is a breadcrumb trail: 'Startseite > Mein Studium > Studienservice'. The main content area has a sub-header 'Studienservice' and a navigation menu with 'Mein Status', 'Meine Daten', 'Zahlungen', and 'Bescheinigungen' (circled in red).

You need to click on „Bescheinigungen“

The screenshot shows the 'Bescheinigungen' page. The navigation bar highlights 'Bescheinigungen'. Below the navigation bar, there is a breadcrumb trail: 'Mein Status > Meine Daten > Zahlungen > Bescheinigungen'. The main content area has a sub-header 'Bescheinigungen' and a table of certificates. The table has columns for 'Bescheidart', 'Semester', 'Ausgabeformat', 'Druckzeitpunkt', and 'Aktionen'. The second row, 'Studienbescheinigung' for 'Winter 2019/20', has a printer icon circled in red in the 'Aktionen' column.

Bescheidart	Semester	Ausgabeformat	Druckzeitpunkt	Aktionen
BAfoeG-Bescheinigung	Winter 2019/20	PDF-Dokument		
Studienbescheinigung	Winter 2019/20	PDF-Dokument	27.06.2019 11:48:56	
BAfoeG-Bescheinigung	Sommer 2019	PDF-Dokument		
Studienbescheinigung	Sommer 2019	PDF-Dokument		

Now you need to click on the printer for the „Studienbescheinigung“ for your current semester. After you click on the printer you will need to save the document and print it out.