

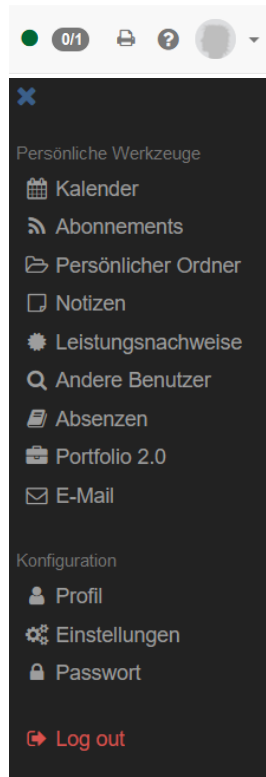


Nach dem Login gelangt Ihr auf die Startseite **Meine Kurse**. Hier sind alle Kurse gelistet, die Ihr *vorher* im **Katalog** ausgewählt und ggf. gebucht habt. Eure **Favoriten** könnt Ihr mit Hilfe von Bookmarks setzen.  

Kurzanleitung OpenOLAT für Studierende

Benutzerprofil



Der Button neben Eurem Benutzerprofil (oben rechts) öffnet das Benutzermenü.

Hier habt Ihr Zugriff auf Eure Abos, Kalender, Notizen zu Eurem Kurs und viel mehr.

Im Menü könnt Ihr zudem persönliche Einstellungen Eures OpenOLAT-Accounts vornehmen und Euch ausloggen.

Hochschule Ludwigshafen am Rhein

Abteilung Studium und Lehre

Kompetenz- und Supportcenter E-Learning

Hotline: +49 (0) 621/5203-222

Montag-Freitag 9-16 Uhr

Herr Georg Emunds

Ernst-Boehe-Straße 4

67059 Ludwigshafen

B208

+49 (0) 621/5203-203

georg.emunds@hwg-lu.de

Frau Michelle Grühn

Ernst-Boehe-Str. 15

D-67059 Ludwigshafen

E011a

+49 (0) 621/5203-222

michelle.gruehn@hwg-lu.de

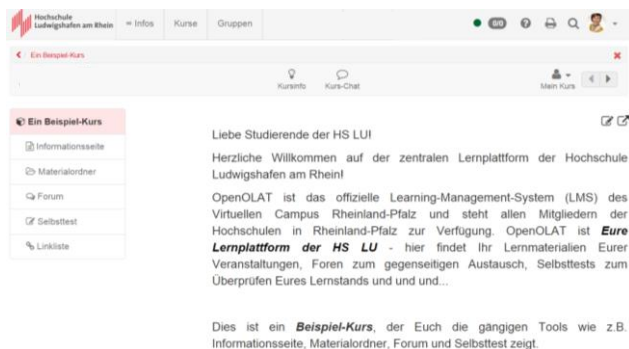


OpenOLAT ist das offizielle Learning-Management-System (LMS) des Virtuellen Campus Rheinland-Pfalz (VCRP) und steht allen Mitgliedern der Hochschulen in Rheinland-Pfalz zur Verfügung.

Eure E-Learning-Plattform der HS LU

Auf der E-Learning-Plattform der HS LU findet Ihr Lernmaterialien zu Euren Veranstaltungen, Foren zum gegenseitigen Austausch, Selbsttests zum Überprüfen Eures Lernstands und und und...

Ein Beispiel-Kurs



Liebe Studierende der HS LU!

Herzliche Willkommen auf der zentralen Lernplattform der Hochschule Ludwigshafen am Rhein!

OpenOLAT ist das offizielle Learning-Management-System (LMS) des Virtuellen Campus Rheinland-Pfalz und steht allen Mitgliedern der Hochschulen in Rheinland-Pfalz zur Verfügung. OpenOLAT ist **Eure Lernplattform der HS LU** - hier findet Ihr Lernmaterialien Eurer Veranstaltungen, Foren zum gegenseitigen Austausch, Selbsttests zum Überprüfen Eures Lernstands und und und...

Dies ist ein **Beispiel-Kurs**, der Euch die gängigen Tools wie z.B. Informationseite, Materialordner, Forum und Selbsttest zeigt.

Euer Zugang zu OpenOLAT

Bei Eintritt in die Hochschule Ludwigshafen am Rhein wird für Euch ein **Campus-Account** angelegt, mit dem Ihr Zugang zu WLAN, PC-Pools, VPN und OpenOLAT erhaltet.

Ihr müsst zunächst Eurer Initial-Passwort in ein **individuelles Passwort** umwandeln. Nutzt dafür bitte folgenden Link: <https://aurora.hwg-lu.de/pwm/private/login>

Dieses individuelle Campus-Passwort müsst Ihr zu Anfang jedes Semesters ändern.

Login in OpenOLAT

Den Login findet Ihr auf der Homepage der HS LU unter Service/OpenOLAT (rechte Spalte).

Links

Login: Hochschul-Kennung

Login: OpenOLAT-Kennung

Passwort-Reset

Handbuch OpenOLAT 11.0

Mit dem Hochschul-Kennung Login gelangt Ihr automatisch auf die Shibboleth-Anmeldeseite. **Meldet Euch hier mit Euren Campus-Account an.**



Login to:
VCRP - OLAT

Username

LUAA000

> Forgot your password?

> Need Help?

Password

.....

Don't Remember Login

Clear prior granting of permission for release of your information to this service.

Login

Ihr **Benutzername/Anmeldename** ist eine Kombination aus LU+zwei beliebige Buchstaben+drei beliebige Ziffern (z.B. LUAA000). Diesen können sie im Hochschulportal einsehen. Das **Initialkennwort** ist: Ihr Geburtsdatum mit dem ersten Buchstaben des Vornamens und dem ersten Buchstaben des Nachnamens, beides groß (tt.mm.jjjjVN, z.B. 12.05.1981MM).