

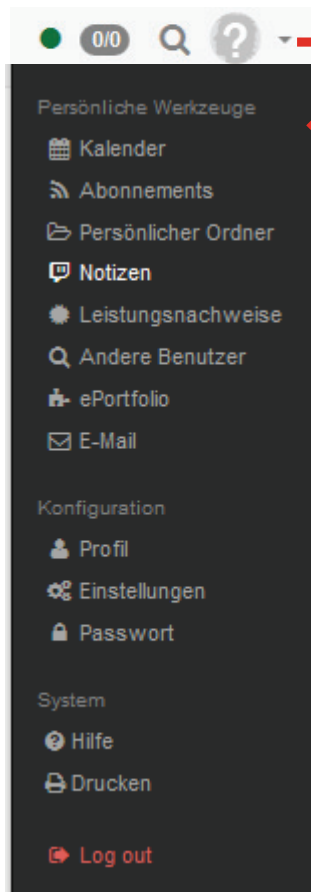


Nach dem Login gelangt Ihr auf die Startseite **Meine Kurse**. Hier sind alle Kurse gelistet, die Ihr vorher im **Katalog** ausgewählt und ggf. gebucht habt. Eure **Favoriten** könnt Ihr mit Hilfe von Bookmarks setzen.  

Kurzanleitung OpenOLAT für Studierende

Benutzerprofil



Der Button (kleines Dreieck) neben Eurem Benutzerprofil (oben rechts) öffnet das Benutzermenü.

Hier habt Ihr Zugriff auf Eure Abos, Kalender, Notizen zu Eurem Kurs und viel mehr.

Im Menü könnt Ihr zudem persönliche Einstellungen Eures OpenOLAT-Accounts vornehmen und Euch ausloggen.

Hochschule Ludwigshafen am Rhein

Stabsstelle Studium und Lehre

Kompetenz- und Supportcenter E-Learning
Ernst-Boehe-Straße 15
Gebäude E (Postbankgebäude)
Raum E 12c
67059 Ludwigshafen
E-Mail: e-learning@hs-lu.de

Georg Emunds
Telefon: +49 (0)621/5203-203
E-Mail: emunds@hs-lu.de

Uta Lungershausen
Telefon: +49 (0)621/5203-493
E-Mail: uta.lungershausen@hs-lu.de

Beratungszeiten siehe
www.hs-lu.de/elearning



OpenOLAT ist das offizielle Learning-Management-System (LMS) des Virtuellen Campus Rheinland-Pfalz (VCRP) und steht allen Mitgliedern der Hochschulen in Rheinland-Pfalz zur Verfügung.


Euer Zugang zu OpenOLAT

Bei Eintritt in die Hochschule Ludwigshafen am Rhein wird für Euch ein Campus-Account angelegt, mit dem Ihr Zugang zu WLAN, PC-Pools, VPN, Webmail und OpenOLAT erhaltet.

Ihr wandelt zuerst Euer Initial-Passwort (Geburtsdatum in der Form tt.mm.jjjj, z.B. 12.05.1981) in ein individuelles Passwort um. Nutzt dafür bitte folgenden Link: <https://aurora.hs-lu.de>

Dieses individuelle Campus-Passwort müsst Ihr zu Anfang jedes Semesters ändern.

Shibboleth-Anmeldeseite



Username

Passwort

Weiter

Beim ersten Login werdet Ihr automatisch zur Registrierung in OLAT weitergeleitet. Wählt dafür zuerst Eure Sprache aus und bestätigt den vorgegebenen Benutzernamen (Matrikelnummer@hs-lu.de) mit WEITER.

Eure E-Learning-Plattform der HS LU

Auf der E-Learning-Plattform der HS LU findet Ihr Lernmaterialien zu Euren Veranstaltungen, Foren zum gegenseitigen Austausch, Selbsttests zum Überprüfen Eures Lernstands und, und, und...

Login in OpenOLAT

Den Login findet Ihr auf der Homepage der HS LU unter Service/OpenOLAT (rechte Spalte).

Ein Beispiel-Kurs

Hochschule Ludwigshafen am Rhein

Ein Beispiel-Kurs

Liebe Studierende der HS LU!

Herzliche Willkommen auf der zentralen Lernplattform der Hochschule Ludwigshafen am Rhein!

OpenOLAT ist das offizielle Learning-Management-System (LMS) des Virtuellen Campus Rheinland-Pfalz und steht allen Mitgliedern der Hochschulen in Rheinland-Pfalz zur Verfügung. OpenOLAT ist Eure Lernplattform der HS LU - hier findet Ihr Lernmaterialien Eurer Veranstaltungen, Foren zum gegenseitigen Austausch, Selbsttests zum Überprüfen Eures Lernstands und und und...

Dies ist ein Beispiel-Kurs, der Euch die gängigen Tools wie z.B. Informationssseite, Materialordner, Forum und Selbsttest zeigt.

Links

- > [OpenOLAT Campus-Login \(Shibboleth\)](#)
- > [Passwort Reset für Campus Account \(=Shibboleth\)](#)
- > [OpenOLAT Login Direkt \(FB IV\)](#)

Mit Eurem Campus-Account Login gelangt Ihr automatisch auf die Shibboleth-Anmeldeseite.

Meldet Euch hier mit Euren Campus-Account an.

OpenOLAT Direkt Login funktioniert nur für Nutzerinnen und Nutzer, die bis einschließlich WS 2014/15 immatrikuliert wurden.

Registrierung

Die E-Mail-Adresse wurde von der Hochschule übertragen. Sie können sie nach dem Login in ihrem Profil ändern.

Benutzername in OLAT

E-Mail-Adresse

Vorname

Nachname

Speichern **Abbrechen**

Füllt die Felder VOR- und NACHNAME aus und speichert. Abschließend akzeptiert die Nutzungsbedingungen.